

① 安全に関するご注意

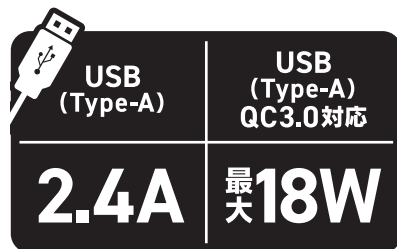
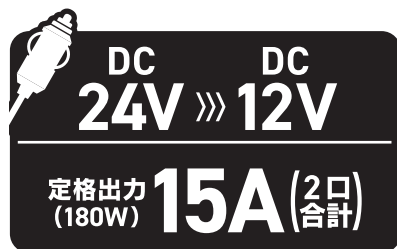
- 安全にお使いいただく為に、必ずお読みください。
- 本製品を安全にご使用いただく為、この取扱説明書をよくお読みいただき、ご理解いただいた上でご使用ください。
- 又、ご使用の際は、常に手元にご用意いただき、安全にご使用ください。
- 改造・分解は、しないでください。

② ご使用上の注意事項

- 使用目的以外の使用及び、本製品の改造・分解は大変危険ですので、しないでください。
- ご使用前に、使用機器の消費電流や取扱説明書をご確認ください。
- ご使用前に、使用範囲に制限がないか車両側アクセサリソケットの出力を確認してください。
- ダッシュボードの小物入れ等、周囲が囲まれた場所に設置しないでください。
- お手入れの際は、乾いた柔らかい布で拭いてください。
- 又、アルコールやシンナー、ベンジン、洗剤などを使用すると変形や変色、故障の原因となります。
- 本製品の取り付けは、付属の両面テープをご利用ください。
(取付位置や状況に合わせて、市販の両面テープをご用意ください。)
- 又、取付位置(使用場所)は、水のかかる場所・燃えやすい物のそば・運転に支障をきたす場所・風通りの悪い場所を避け、安全に十分に注意して取り付けてください。
- インバーターとの併用はできません。
本製品からの出力電源でインバーター(DC12V→AC100V) 機器の使用はできません。
- ご使用になる機器の消費電流が定格出力電流以内であることをご確認ください。
- 本製品の出力ソケットで、シガーライターは使用できません。
- 本製品は、高温多湿を避け、炎天下の車内や、直射日光の当たる場所、発熱体の周辺(ストーブの前面、火のそば)など、40℃を超える場所で使用しないでください。
- 本製品にクリップなどの異物の混入や、水濡れ、浸水しないようご注意ください。
- 車両のトランクルームや車外など、振動やホコリの多い場所で使用しないでください。故障の原因となります。
- 本製品を落としたり、衝撃を与えないでください。
- 乳幼児の手の届かないところで使用・保管してください。
- 二連、三連ソケットからのご使用はできません。

③ 特徴

- DC24V電源のトラックやバスで、DC12V車用アクセサリソケット式カー用品が使用できます。
- DC12V出力アクセサリソケットを2口搭載。 ●USBポートを2口搭載。
※シガーライターは使用できません。 USB電源機器に対応しています。
又、バックアップ電源はついていません。



車種によってはアクセサリソケットの出力が低い為(例:3A)、使用範囲に制限があります。

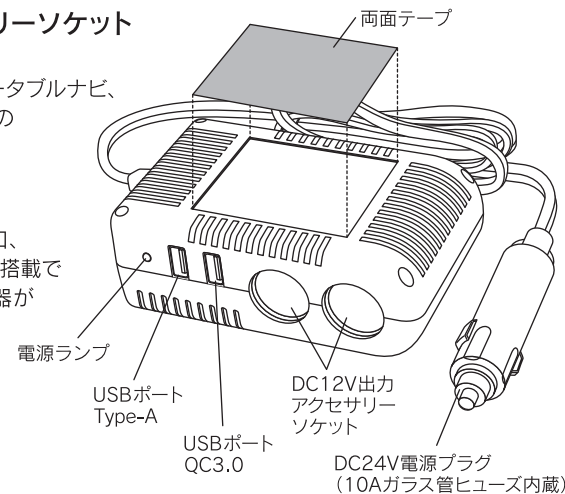
④ 各部の名称と機能

■DC12V出力アクセサリソケット

定格出力180W(2口合計)
車載用レーダー探知機、ポータブルナビ、カーファン等、DC12V専用のカー用品が使用できます。

■USBポート

USB出力2.4A Type-A 1口、最大出力18W QC3.0 1口搭載で様々なデジタルモバイル機器が使用できます。



⑤ 取付方法

取付面の汚れやホコリをキレイに取り除き、付属の両面テープで貼り付けてください。

⑥ 使用方法

電源プラグをトラックやバス(DC24V)のアクセサリソケットに差し込んでください。プラグをしっかりと差し込んだら、DC12V出力アクセサリソケットにDC12V車用アクセサリソケット式カー用品、又はUSBポートに機器のUSBコネクターを接続してください。

⑦ ヒューズ交換

万が一、ヒューズが切れた際は、使用機器の容量、状態などをよく点検し、異常のないことを確認の上、同等のヒューズと交換してください。

