


Meitec
Mechanical
electrotechnics
Y-002



BT
Quality
**BATTERY
TERMINAL**

バッテリー ターミナル

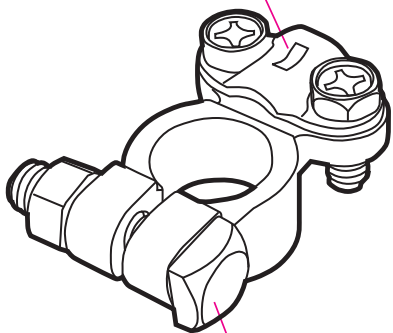
Nタイプ

適用…日産寒地向車、
大型トラック、
センチュリー、
プレジデント、
LPG車

(注)軽自動車、一般乗用車を除く。

各部名称

ケーブル押さえ金具



ボルトナット

本品を使用する前に必ずお読みください。

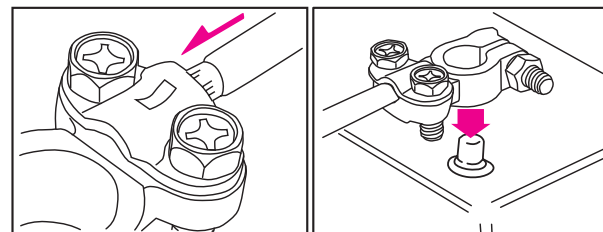
注意

- 誤った取付、使用による事故などの責任は一切負いかねますのでご了承ください。
- 取付け作業時、バッテリーの近くに火気(マッチ、ガスライター、タバコの火等)を近づけないでください。
- バッテリーの端子が腐食していますと、接触不良を起こしやすくなりますので紙やすり等でよく磨いてからバッテリーターミナルを取付けてください。
- 取付け作業時、エンジンキーは必ずOFFの位置(エンジンが停止状態)にて作業してください。

バッテリーターミナルの取換時期

- ①ターミナルボルトの極度の締め過ぎによってバッテリーターミナルが不良になった時
- ②バッテリーターミナルが酸等によって腐食している時
- ③バッテリーターミナルとバッテリー端子との接触面が不導体(導通不良)になった時
- ④バッテリーがあがり、充電した時

品番	用途
Y-002 #69D	12・24V
ポール	
Nタイプ(大ポール)	
摘要	
大型車	トラック 乗用車
バッテリー	
48D~95D	



取付方法

- ①車両のエンジン停止を確認してください。
- ②不良のバッテリーターミナルのボルトナットをゆるめ、バッテリーターミナルから車両のバッテリーケーブルをはずします。
※必ず、バッテリーの⊖側よりはずしてください。
- ③取付けるバッテリーターミナルの⊕、⊖を確認してターミナル本体とケーブルを蝶ナットで締めつけ、確実に接続してください。
- ④バッテリーターミナルをバッテリー端子にさし、ボルトナットをしっかり締めつけ、確実に固定してください。

◎このプリスターは環境にやさしいペット材を使用しています。

大自工業株式会社

日本製

〒582-0027 大阪府柏原市円明町1000-126
TEL.072-976-0101(代)
http://www.daiji.co.jp/ Eメール:info@daiji.co.jp